






POURQUOI CONTACTER LE PÔLE ACCOMPAGNEMENT ?

Exemples de thématiques
pouvant être abordées



- L'appréhension de mes difficultés dans leur ensemble 
- La prise en compte de mon parcours dans sa globalité 
- Une orientation solutions et actions 
- Un suivi dans le temps, si j'en ressens le besoin 
- Des RDV sous le sceau de la confidentialité 

PLACE

- Syndrome de l'imposteur
- Sentiment de violence sociale
- Place au sein de la société



SOCIABILITÉ

- Difficultés à créer du lien
- Difficultés à trouver un ancrage



SENS

- Perte d'intérêt dans le cursus et démotivation
- Projet professionnel peu ou pas défini



SANTÉ/ HANDICAPS (VISIBLES ET INVISIBLES)



INVESTISSEMENT ASSOCIATIF

- Surinvestissement associatif
- Sous-investissement associatif



RECHERCHE DE STAGE

- Alignement de mes motivations avec mes projets de stage de fin d'année, mon insertion professionnelle



PROBLÈMES FINANCIERS/ ADMINISTRATIFS/ MATÉRIELS

- Difficultés à financer mes études
- Renouvellement de titres de séjour
- Difficultés liées au logement



EN QUOI LE PÔLE ACCOMPAGNEMENT PEUT-IL M'AIDER ?

1



Je suis étudiant(e) et me pose des questions sur mon cursus, sur mon avenir, ou rencontre des difficultés.

Je contacte le Pôle Accompagnement par mail, téléphone ou en me rendant directement dans ses bureaux.

2




3



Nous convenons d'un premier rendez-vous qui servira à définir mon besoin et la fréquence de mes échanges avec le Pôle Accompagnement.

4



Cependant, je ne suis pas obligé(e) de m'engager sur le long terme si j'estime que ma situation ne le nécessite pas.

7



Si je suis satisfait(e) de l'accompagnement reçu, je n'hésite pas à le conseiller aux étudiants autour de moi qui auraient des interrogations ou rencontreraient des difficultés. Je peux moi-même recontacter le Pôle Accompagnement à tout moment.

6



Au fil de nos échanges, j'ai trouvé les réponses que je cherchais et une solution à mon problème : je peux arrêter les rendez-vous.

5



Je continue à rencontrer mon accompagnateur à la fréquence convenue. Je peux être mis(e) en contact avec d'autres interlocuteurs de l'école capables de m'aider.

COMMENT CONTACTER LE PÔLE ACCOMPAGNEMENT ?

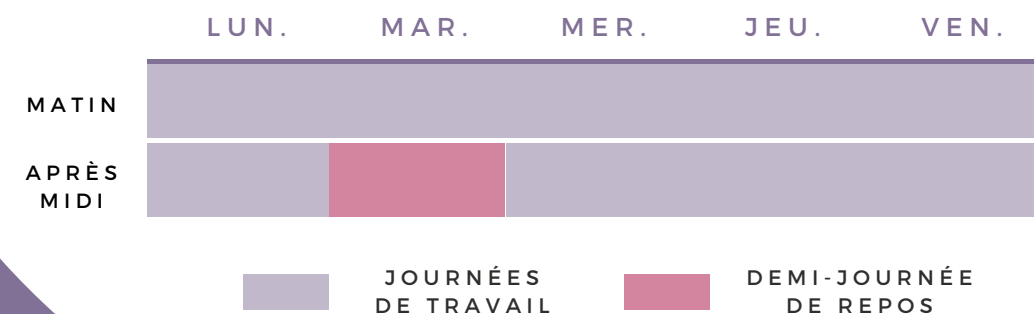


Frédérique DE GRAEVE

Responsable de promotion 1A

✉ frederique.de-graeve@centralesupelec.fr

🏢 **Bureau EE 206**



- Connaissance du cursus et de l'école
- Recrutement, développement et fidélisation de talents internationaux
- Accompagnement de collaborateurs en mobilité internationale pour un groupe industriel

OU

cellule-accompagnement@centralesupelec.fr

COMMENT CONTACTER LE PÔLE ACCOMPAGNEMENT ?




Laurence CLAVREUL


**Responsable de promotion 2A
+ redoublants stagés, redoublants 1A-2A**



**laurence.clavreul@
centralesupelec.fr**



Bureau EC 112



- Connaissance du cursus et de l'école
- 15 ans d'accompagnement individuel, conseil en évolution professionnelle et formation managériale

OU

cellule-accompagnement@centralesupelec.fr

COMMENT CONTACTER LE PÔLE ACCOMPAGNEMENT ?




**Claire
BOURDIN**

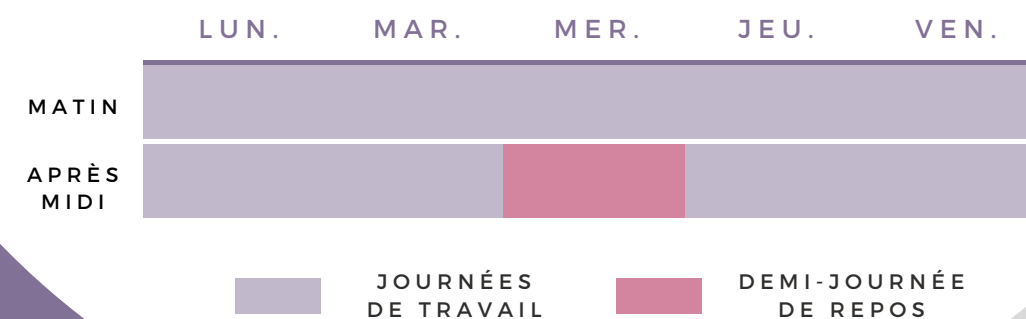
**Responsable de promotion
3A/Césures**



**claire.bourdin@
centralesupelec.fr**



Bureau EF 207



- Connaissance du cursus et de l'école
- 15 ans d'expérience en recrutement d'ingénieurs dans un environnement tech

OU

cellule-accompagnement@centralesupelec.fr