



Image issu de google map

COMMENT CRÉER UN INVITATION ZENPARK POUR LE PARKING DE BOUYGUES

Un lien facilité pour inviter vos partenaires à se garer lors de rdv sur le campus.

Le parking réservé aux invités est le [parking BOUYGUES](#)

Pour réserver une place pour votre invité, RDV sur MyCS

<https://mycs.centralesupelec.fr/fr/vie-de-campus>

Connexion avec son adresse mail CS

Votre invité recevra directement un mail avec les codes du digicode installé sur la barrière d'entrée et de sortie.
Vous aurez accès avec votre mail CS aux réservations que vous avez effectués, et pourrez les annuler avant le jour J !

Ci-dessous : le tuto du parcours pour réserver.

Si vous avez des questions : support.dpiet@listes.centralesupelec.fr


1



Vous pouvez y accéder via MyCS : <https://mycs.centralesupelec.fr/fr/vie-de-campus>

2

Cliquer sur
ZenPark



SERVICES CS

ENSEIGNEMENT ADMINISTRATIF ASSISTANCE VIE DE CAMPUS

Vie de campus

<p>VENIR À PARIS-SACLAY En transports en commun En navette pour les agents CS Parking Infos vélo</p>	<p>VENIR À METZ En transports en commun En voiture</p>	<p>VENIR À RENNES En transports en commun En voiture</p>
<p>SERVICES SUR LES CAMPUS Manger sur les campus Conciergerie Courier Livraisons Reprographie Événementiel</p>	<p>BIEN-ÊTRE ET SANTÉ Santé Sport Amicale CHSCT</p>	<p>DÉVELOPPEMENT DURABLE Pollution numérique</p> <p>INFOS CAMPUS La DPIET vous informe Grands travaux</p>
<p>GESTION DES BUREAUX Demande de déménagement Demande de travaux Commande de mobilier Mobilier endommagé</p>	<p>FONCTIONNEMENT DES BÂTIMENTS Horaires d'ouverture des bâtiments Se repérer dans les bâtiments Accueil et standard téléphonique Badge et contrôle d'accès</p>	<p>DEMANDES ET SIGNALEMENTS Contacter le support DPIET Sécurité Objets trouvés</p>
<p>APPS AU QUOTIDIEN Campass Resa Annuaire MonCompte CervoPrint Zenpark Bibliothèques Affluence Bibliothèques Focus Bibliothèques DocuSign</p>	<p>OUTILS DE COMMUNICATION Microsoft Teams Installateur Cisco Jabber MyMeeting Whaller Evento Rendez-vous Outlook Sogo Sympa Cartes de visite</p>	<p>PLUS D'APPS Eduroam FileSender Screenpresso Dashlane LimeSurvey Microsoft Azure Dev Tools Charte informatique</p>




Image issu d'un « imprim écran »

3

Se connecter
directement
avec :

son adresse
mail CS

Son mot de
passe

CentraleSupélec

CAS

Authentification sur Zenpark

Entrez votre identifiant et votre mot de passe.

Identifiant (adresse e-mail CS):

Mot de passe:

SE CONNECTER EFFACER

[Mot de passe perdu / Password lost ?](#)

Pour des raisons de sécurité, veuillez vous déconnecter et fermer votre navigateur lorsque vous avez fini d'accéder aux services authentifiés.

Languages:

[English](#) [Spanish](#) [French](#)
[Russian](#) [Italiano](#) [Urdu](#)
[Chinese \(Simplified\)](#)
[Chinese \(Traditional\)](#) [Deutsch](#)
[Japanese](#) [Farsi](#) [Arabic](#)
[Portuguese](#) [Portuguese \(Brazil\)](#)
[Polish](#)

Powered by [Apereo Central Authentication Service 4.1.7](#)

Image issu d'un « imprim écran »

4

Cliquez sur « effectuer une réservation »

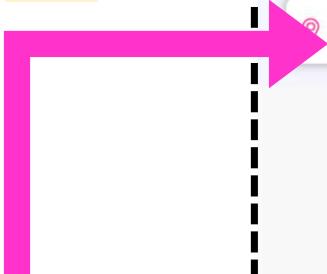
The screenshot shows the Zenpark website interface. At the top, there is a navigation bar with the Zenpark logo and links for 'TROUVER UNE PLACE', 'ZENPARK PRO', 'BLOG', 'AIDE', and 'ESPACE PRO'. On the left, there is a sidebar menu with 'CentraleSupélec' (highlighted in pink), 'Accueil', 'Réservations' (with 'Mes réservations' highlighted), 'Mon compte' (with 'Mes factures' and 'Mes informations'), and 'Zenpark Pro' (with 'Nous contacter' and 'Visiter notre site'). A 'Me déconnecter' button is at the bottom of the sidebar. The main content area features a pink button labeled 'Effectuer une réservation' and a search bar. Below is a table of reservations with columns: Numéro, @ E-mail client, Code personnel, Parking, € Montant, Début, and Fin. A single reservation is listed with the following details:

Numéro	@ E-mail client	Code personnel	Parking	€ Montant	Début	Fin
R93866+	berengere.treille@centralesupelec.fr	36-25-94	Gif-sur-Yvette - Paris-Saclay - CentraleSupélec-Bouygues	0,00 €	jeudi-20-mai-2024-18:55	jeudi-20-mai-2024-20:25

Below the table, it indicates '1 à 1 sur 1 au total' and shows a pagination control with '1' selected. At the bottom right, there is a control to 'Afficher 10 résultats'.

Image issu d'un « imprim écran »

5



Indiquer
directement
CentraleSupélec

Puis renseigner
les autres
informations

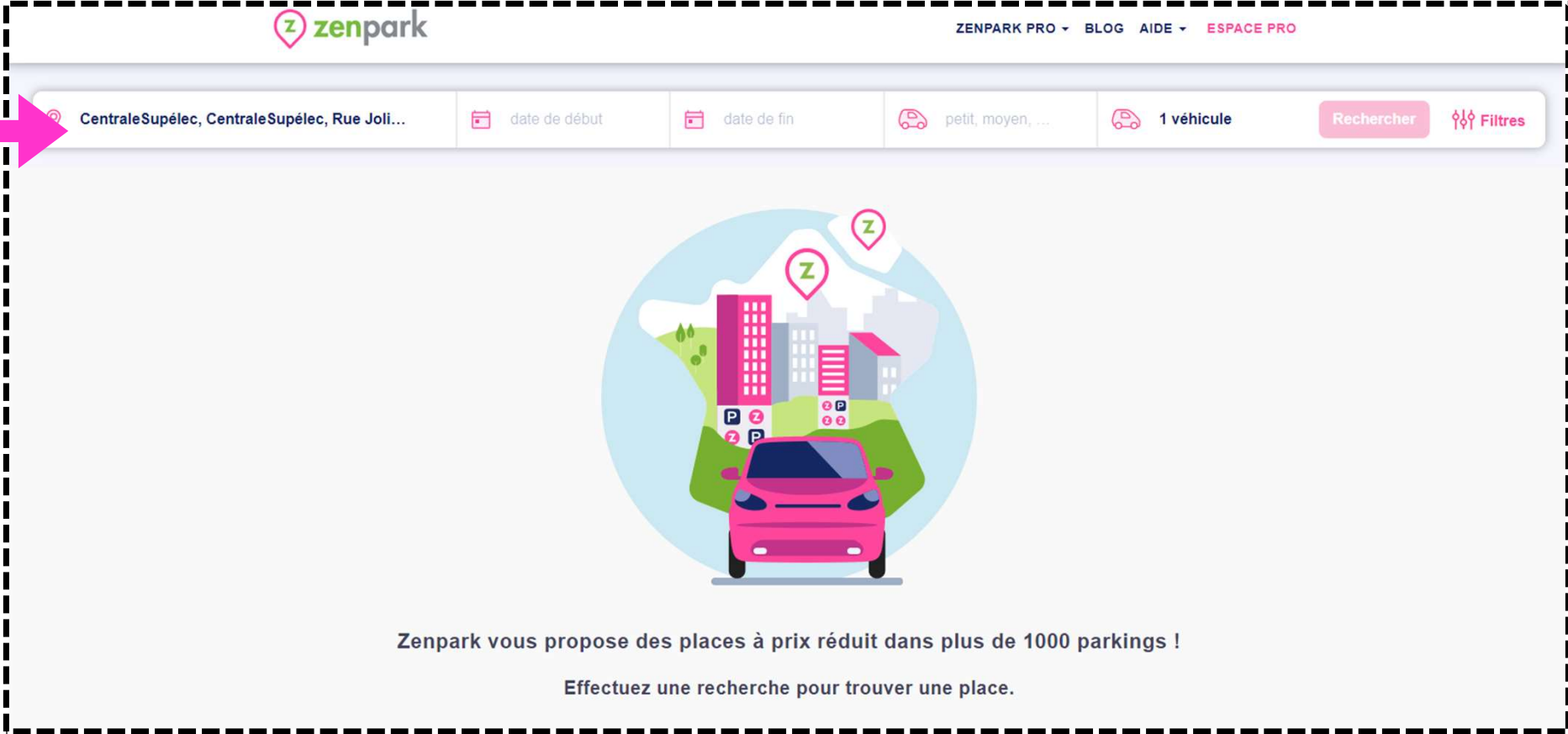


Image issu d'un « imprim écran »

zenpark

TROUVER UNE PLACE ZENPARK PRO BLOG AIDE ESPACE PRO

France > Gif-sur-Yvette > Parking Paris Saclay - CentraleSupélec Bouygues

**PARKING GIF-SUR-YVETTE
PARIS SACLAY - CENTRALESUPÉLEC
BOUYGUES**
9 rue Joliot Curie
91190 Gif-sur-Yvette

Partager ★★★★★ 41 avis

Exemples de tarifs

Durée	Tarif
1 heure	0,90 €
1 jour	5,00 €
1 semaine	20,00 €
1 mois	à partir de 25,00 €

Terrasses, musées, cinémas... Garez-vous en toute simplicité, près de vos lieux préférés.

Véhicules adaptés

2 roues Petit Moyen Grand Haut Très haut

Détails de la réservation

Début mardi 1 juin 2021 à 09:30
Fin mardi 1 juin 2021 à 11:30
Durée 2h
Prix 0,00 €

Coordonnées du client

Adresse e-mail

Réserver

Avenue des Sciences
Parc de Moulon
Jardin Argente
IUT d'Orsay
PU10 (bât 640)
Rue Joliot-Curie
CentraleSupélec Bâtiment Eiffel
CentraleSupélec Bâtiment Bouygues
Jardin du Carré des Sciences
Polytech Paris-Sud

6 Indiquer l'adresse mail de votre invité

7 Puis réserver !
(remplir les champs demandés)

Image issu d'un « imprim écran »

8 Pour retrouver vos informations à tout moment via votre compte « Mes réservations »

Rappel : votre invité aura reçu un mail avec les informations nécessaires (date/heure/localisation/code)!

9 Si vous souhaitez annuler, c'est possible, avant la date du rdv!

The screenshot shows the Zenpark user interface. At the top, there is a navigation bar with the Zenpark logo and links for 'TROUVER UNE PLACE', 'ZENPARK PRO', 'BLOG', 'AIDE', and 'ESPACE PRO'. Below this is a search bar and a 'Rechercher' button. The main content area displays a table of reservations with columns for 'Invité', 'Informations invité', 'Numéro', 'E-mail client', 'Code réservation', 'Parking', 'Montant', 'Départ', 'Fin', and 'Immobilisation'. Three reservation rows are visible, each with an 'Annuler' button. A pink arrow points from the text '8' to the 'Mes réservations' link in the left sidebar. Another pink arrow points from the text '9' to the 'Annuler' button of the first reservation row.

Invité	Informations invité	Numéro	E-mail client	Code réservation	Parking	Montant	Départ	Fin	Immobilisation	Annuler
Préflex Globe	DIR_DGGOR_OPST	R843375	comptable@fondatex.be	22 80 40	DirLux/Vielde - Paris-Bachy / Centre-Quatre Bras	0,00 €	jeud 27 mai 2021 14:00	jeud 27 mai 2021 18:00	Rechercher	Annuler
Préflex Globe	DIR_DGGOR_OPST	R836222	preflex.globe@fondatex.be	75 52 85	DirLux/Vielde - Paris-Bachy / Centre-Quatre Bras	0,00 €	vendred 21 mai 2021 10:00	vendred 21 mai 2021 12:00	Rechercher	Annuler
Bérenghie-Tissot	DIR_DGGOR_OPST	0005684	bernard.gere@fondatex.be	05-26-84	DirLux/Vielde - Paris-Bachy / Centre-Quatre Bras	0,00 €	jeud 27 mai 2021 14:00	jeud 27 mai 2021 18:00	Rechercher	Annuler

Image issu d'un « imprim écran »